THIS DRAWING IS UNPUBLISHED.
VERTRAULICH - UNVEROEFFENTLICHTE ZEICHNUNG
© COPYRIGHT 2021 BY TE CONNECTIVITY

RELEASED FOR PUBLICATION FEB 2013
FREI FUER VEROEFFENTLICHUNG
ALL RIGHTS RESERVED.
ALLE RECHTE VORBEHALTEN.

MATED WITH:
PASSEND ZU: 11

DEUTSCH REFERENCE DRAWING NO. : 1011-235+263-0405 REV.B

LOC	DIST
A1	–

PROJEKT NR.: DEUTSCH 61048

REVISIONS
ABAENDERUNGEN

P	LTR	DESCRIPTION BESCHREIBUNG	DATE	DWN	APVD
	A1	REVISED PER PCN E-18-008183	29MAY2018	SM	CF
	A2	REVISED PER PCN E-20-018004	12MAR2021	SN	GL
	A3	REVISED PER ECR-22-130157	11FEB2022	NS	GCR
	A4	REVISED PER PCN-23-190178	19OCT2023	GB	GCR

A4 PART FROM MOLD TOOL IN CHINA
Teil von Werkzeug in China

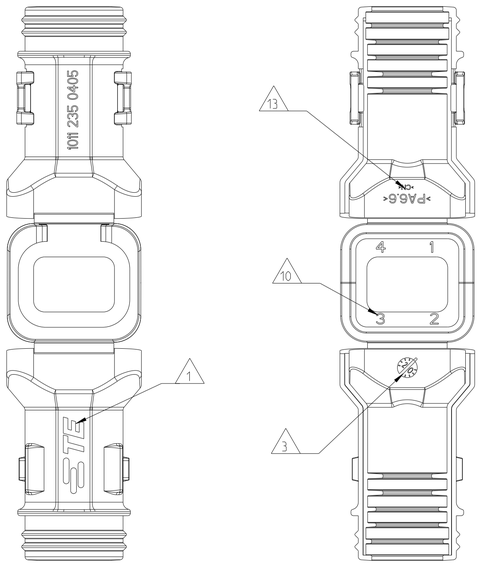

CLOSED (MOUNTED) CONDITION AS SHOWN
Gescgilssener (montierter) Zustand wie gezeigt

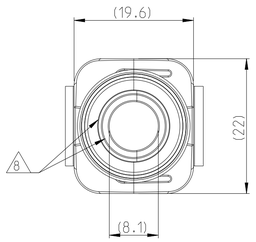

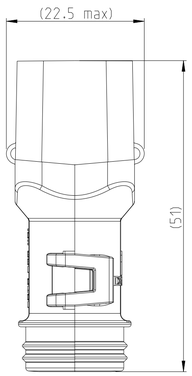

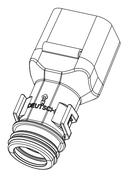

SCALE 1:1
Maßstab

12 DELIVERY CONDITION AS SHOWN
Lieferzustand wie gezeigt

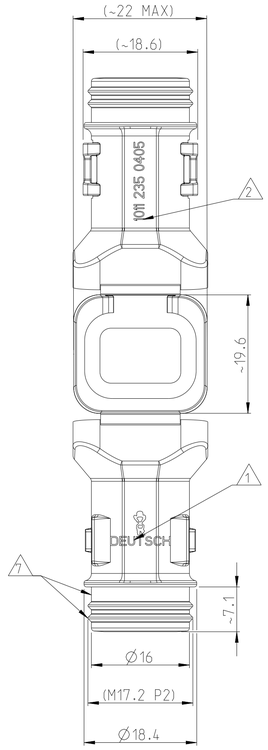

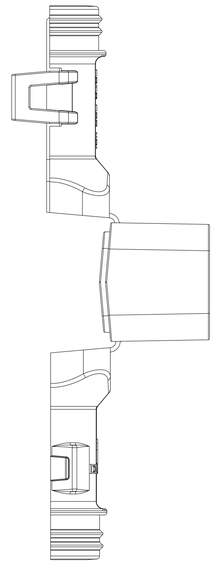

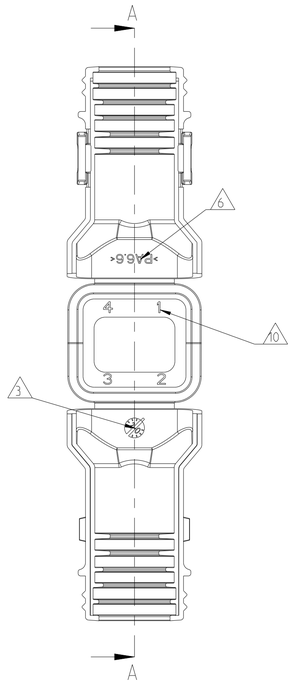

NOTES
Bemerkungen

1 DEUTSCH LOGO/TE LOGO
DEUTSCH Logo/TE Logo

2 DEUTSCH PART-NO
DEUTSCH Teil-Nr.

3 PRODUCTION DATE
Produktionsdatum

4 BULK PACKAGING IN CORRUGATED BOX
Schuettgut im Karton

5 MALFUNCTION CAUSED BY LAQUER IS NOT COVERED BY TE WARRANTY
Funktionsbeeintraechtigung durch Lackieren liegt nicht im Einfluss und Gewaehrleistungsumfang von TE

6 MATERIAL MARKING ACCORDING TO VDA 260
Werkstoffkennzeichnung nach VDA 260

7 FOR HEAT-SHRINK TUBING AND TUBE WITH TIE WRAP
Fuer Schrumpfschlauch und Schlauch mit Kabelschelle

8 FOR CORRUGATED TUBES: NW 6/7.5/8.5/10
Fuer Wellrohre: NW 6/7.5/8.5/10

9 DELETED

10 CAVITY MARKING
Kammerbezeichnung

11 MATED WITH ALL MODIFICATION OF DT06-4S
(WITHOUT ANY WELDED / MOUNTED PARTS)
Passend zu allen Varianten von DT06-4S
(ohne verschweißte / montierte Teile

12 BASED ON THE HINGE MECHANISM OF THE CAP, THE DELIVERY CONDITION CAN BE DIFFERENT TO THE SHOWN DELIVERY CONDITION.
Basierend auf den Klappmechanismus der Kappe, kann der Lieferzustand von der dargestellten Ansicht abweichen.

A4 13 >CN< MARKING FOR CHINA TOOL DUPLICATION PARTS
>CN< Markierung für China Tool Duplizierung Teile

SECTION A-A
Schnitt
SCALE 5:1
Maßstab

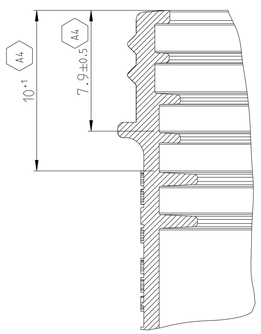

PART FROM MOLD TOOL IN EUROPE
Teil von Werkzeug in Europa

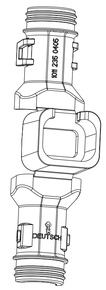

SCALE 1:1
Maßstab

1011-235-0405	A	7.5	NYLON 6/6	BLACK schwarz	COVER WITHOUT STRAIN RELIEF Kappe ohne Zugentlastung	1
ORDER-NO. Bestell-Nr.	REV.	WEIGHT (g)	MATERIAL	COLOUR Farbe	DESCRIPTION Beschreibung	ITEM

TOLERANCES UNLESS OTHERWISE SPECIFIED ACC. TO DIN 16901-140 CENTRIC TO NOMINAL DIMENSION. EDITION 1982-11 SHALL APPLY.
Freimasstoleranzen nach DIN 16901-140. Es gilt die Ausgabe 1982-11.

DIESE ZEICHNUNG IST EIN KONTROLLIERTES DOKUMENT.
BEMASSUNGEN UND TOLERANZEN GEMAESS GPS (ISO STANDARDS).

THIS DRAWING IS A CONTROLLED DOCUMENT.
DIMENSIONING AND TOLERANCING PER GPS (ISO STANDARDS).

DIMENSIONS: MASSEINHEITEN: mm

TOLERANCES UNLESS OTHERWISE SPECIFIED: ALLGEMEINTOLERANZEN ACC. TO ISO 8015
0 PLC ±
1 PLC ±
2 PLC ±
3 PLC ±
4 PLC ±
ANGLES/WINKEL ±1°

MATERIAL: SEE TABLE Siehe tabelle
FINISH/OBERFLAECHE/FARBE: SEE TABLE Siehe tabelle

DWN D.RAJASHEKAR 18FEB2013
CHK C.FINZER 19FEB2013
APVD C.EBERWEIN 19FEB2013
PRODUCT SPEC PRODUKTSPEZ.: –
APPLICATION SPEC VERARBEITUNGSSPEZ.: –
WEIGHT GEWICHT: SEE TABLE

TE Connectivity

NAME
COVER, DT06-4S-BS180
Kappe, DT06-4S-BS180
BACKSHELL STRAIGHT (180DEG)

SIZE	CAGE CODE	DRAWING NO ZEICHNUNGS-NR.	RESTRICTED TO NUR FUER
A1	00779	C-1011-235-0405	

CUSTOMER DRAWING / KUNDENZEICHNUNG / SCALE MASSSTAB 2:1 SHEET BLATT 1 OF VON 1 REV A4

4805 (3/11)